



ТЕРРИТОРИАЛЬНЫЙ ОРГАН ФЕДЕРАЛЬНОЙ
СЛУЖБЫ ГОСУДАРСТВЕННОЙ СТАТИСТИКИ
ПО РЕСПУБЛИКЕ МОРДОВИЯ

Транспортировка и хранение в Республике Мордовия



Январь-октябрь 2023 года



ТЕРРИТОРИАЛЬНЫЙ ОРГАН
ФЕДЕРАЛЬНОЙ СЛУЖБЫ
ГОСУДАРСТВЕННОЙ СТАТИСТИКИ
ПО РЕСПУБЛИКЕ МОРДОВИЯ

Транспортировка и хранение в Республике Мордовия

Январь-октябрь 2023 года

- 01 Методологические положения по статистике транспорта
- 02 Перевозки пассажиров*
- 03 Пассажирооборот*
- 04 Перевозки грузов *
без субъектов малого предпринимательства
- 05 Грузооборот транспорта*
без субъектов малого предпринимательства
- 06 Перевозки грузов на коммерческой основе *
без субъектов малого предпринимательства
- 07 Грузооборот транспорта на коммерческой основе*
без субъектов малого предпринимательства
- 08 Отгружено товаров собственного производства, выполнено работ и услуг собственными силами по «чистым» видам экономической деятельности по крупным и средним организациям*
(без организаций с численностью работников менее 15 человек)
- 09 Автомобильные дороги общего пользования
на конец года, км
- 10 Автомобильные дороги общего пользования
на конец 2022 года, км
- 11 Доля автомобильных дорог общего пользования местного значения, не отвечающих нормативным требованиям по регионам Приволжского Федерального округа
на конец 2022 года, %

* Ежемесячные данные оперативной статистики





МЕТОДОЛОГИЧЕСКИЕ ПОЛОЖЕНИЯ ПО СТАТИСТИКЕ ТРАНСПОРТА



ПЕРЕВЕЗЕНО ПАССАЖИРОВ – число пассажиров, перевезенных за определенный период времени. Данные по перевозке пассажиров приведены с учетом пассажиров, пользующихся правом бесплатного и льготного проезда.

ПАССАЖИРООБОРОТ – объем работы транспорта по перевозкам пассажиров. Единицей измерения является пассажиро-километр. Определяется суммированием произведений числа пассажиров по каждой позиции перевозки на расстояние перевозки.



ПЕРЕВЕЗЕНО ГРУЗОВ – количество грузов в тоннах, перевезенных транспортом. На автомобильном транспорте учет перевезенных грузов осуществляется по моменту прибытия.

ГРУЗООБОРОТ ТРАНСПОРТА – объем работы транспорта по перевозкам грузов. Единицей измерения является тонно-километр. Исчисляется суммированием произведений массы перевезенных грузов в тоннах на расстояние перевозки в километрах.



ПЕРЕВОЗКИ ПАССАЖИРОВ

ОКТЯБРЬ 2023 года

ЯНВАРЬ – ОКТЯБРЬ 2023 года

2 832,5

тыс. чел.

102,5%

к октябрю 2022 года

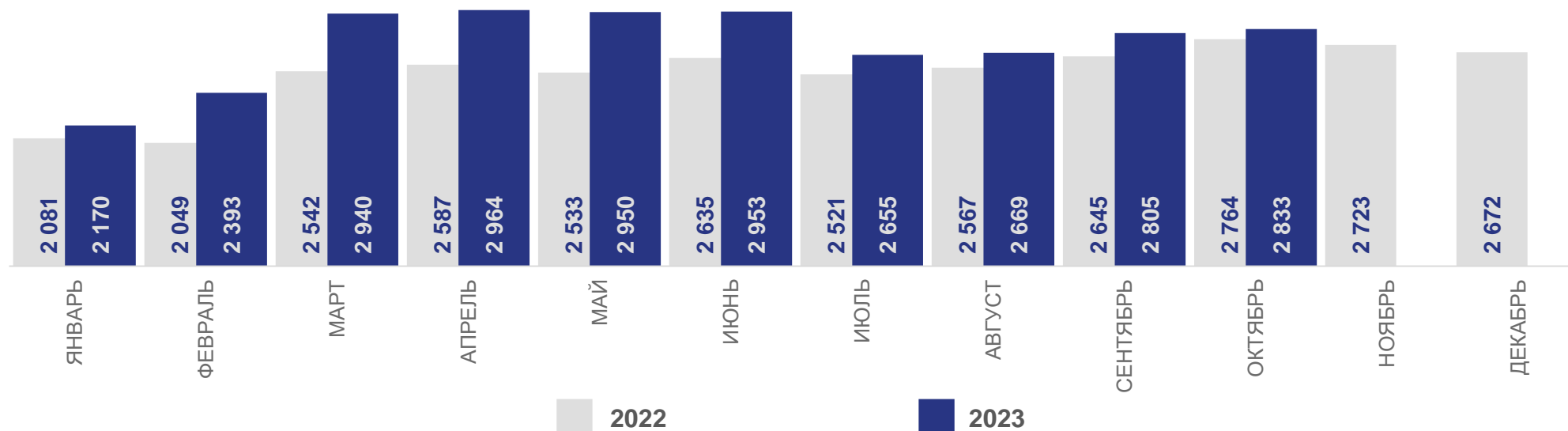
27 331,8

тыс. чел.

109,7%

к январю-октябрю
2022 года

тыс. чел.





ПАССАЖИРООБОРОТ

ОКТАБРЬ 2023 года

29,5

млн пасс.-км

105,7%

к октябрю 2022 года

ЯНВАРЬ – ОКТАБРЬ 2023 года

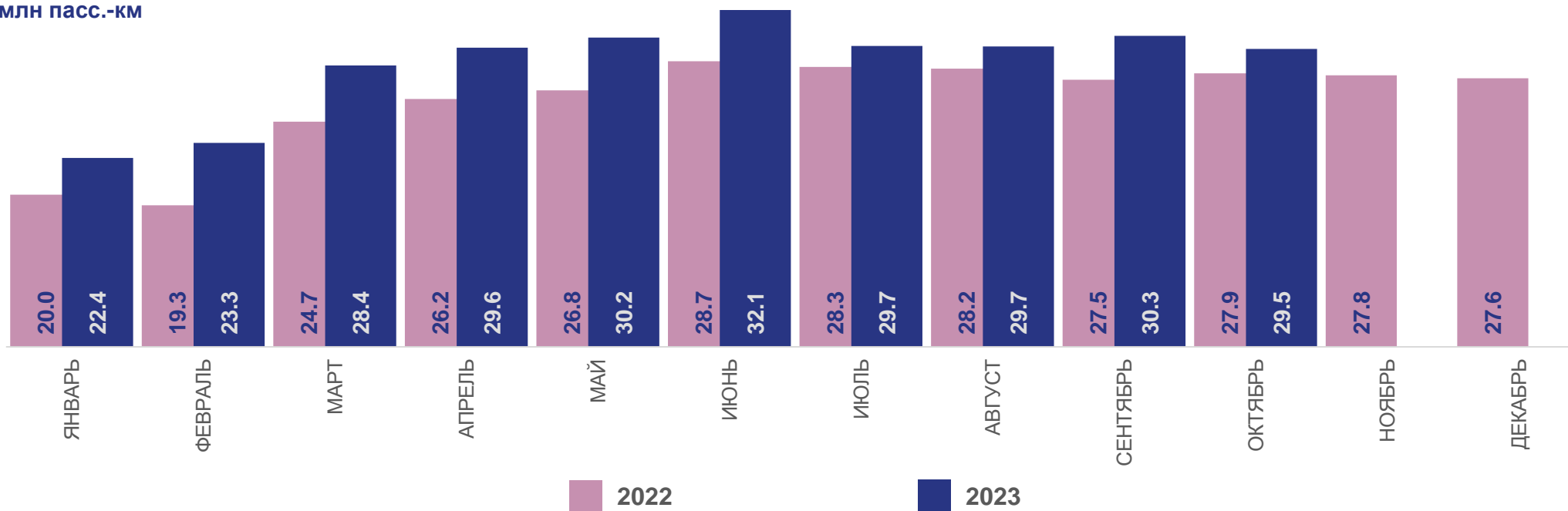
285,2

млн пасс.-км

110,8%

к январю-октябрю
2022 года

млн пасс.-км





ПЕРЕВОЗКИ ГРУЗОВ

БЕЗ СУБЪЕКТОВ МАЛОГО ПРЕДПРИНИМАТЕЛЬСТВА

ОКТАБРЬ 2023 года

1 303,1

ТЫС. ТОНН

131,4%

к октябрю 2022 года

ЯНВАРЬ–ОКТАБРЬ 2023 года

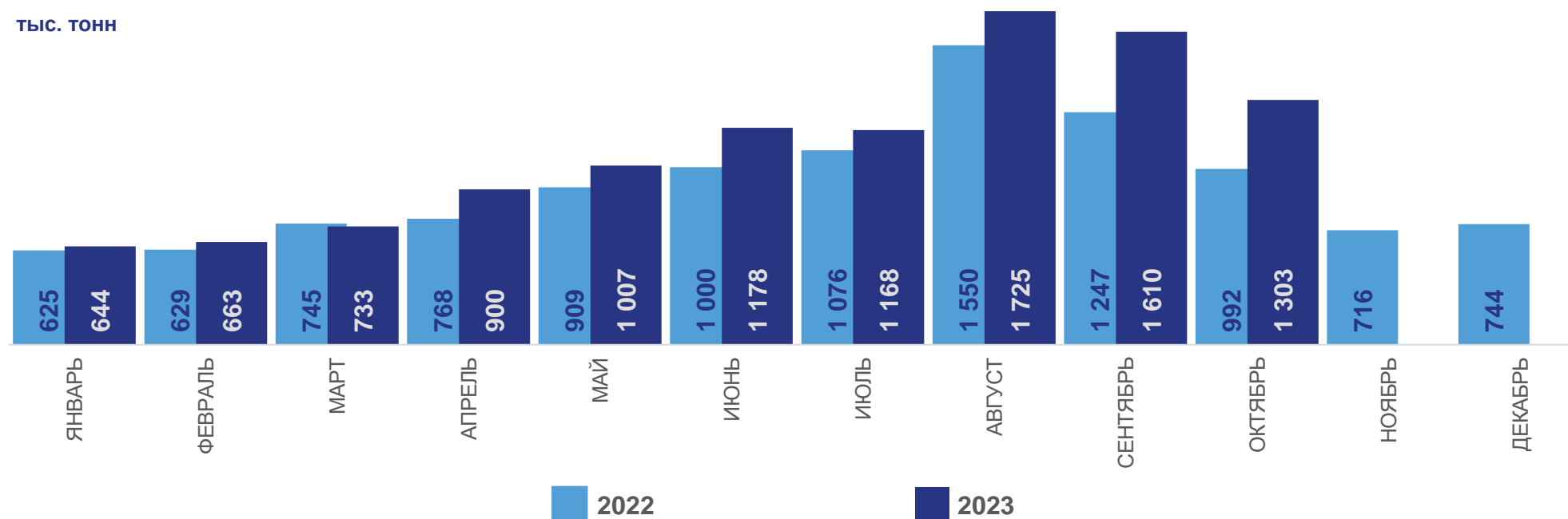
10 930,3

ТЫС. ТОНН

114,5%

к январю-октябрю
2022 года

ТЫС. ТОНН





ГРУЗОБОРОТ ТРАНСПОРТА

БЕЗ СУБЪКТОВ МАЛОГО ПРЕДПРИНИМАТЕЛЬСТВА

ОКТЯБРЬ 2023 года

187,7

МЛН Т.-КМ

87,2%

к октябрю 2022 года

ЯНВАРЬ–ОКТЯБРЬ 2023 года

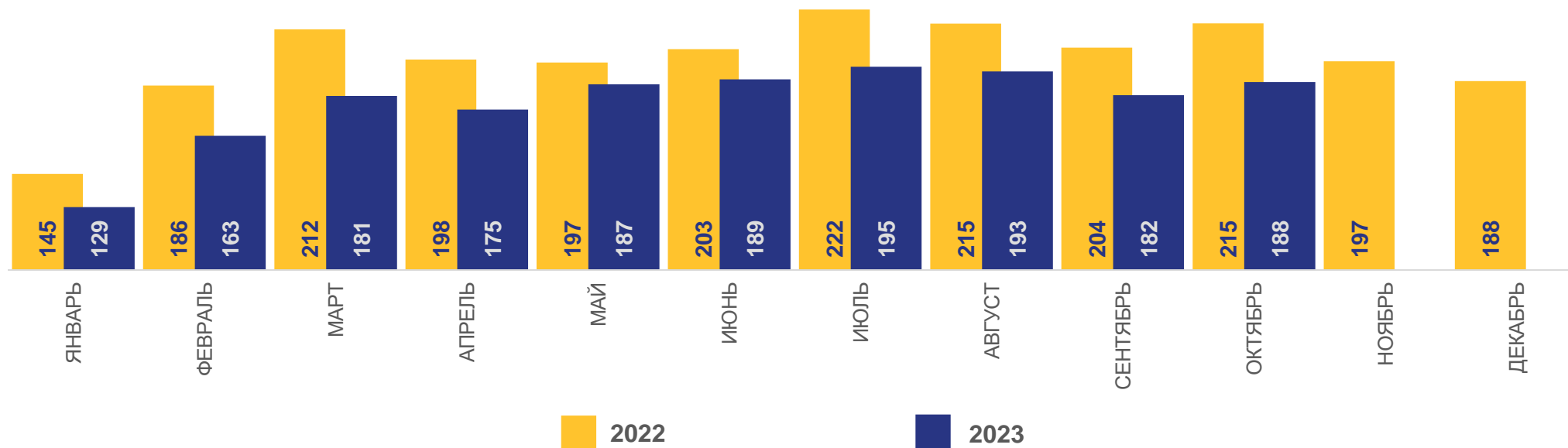
1 780,8

МЛН Т.-КМ

89,2%

к январю-октябрю 2022 года

МЛН Т.-КМ





ПЕРЕВОЗКИ ГРУЗОВ НА КОММЕРЧЕСКОЙ ОСНОВЕ

БЕЗ СУБЪЕКТОВ МАЛОГО ПРЕДПРИНИМАТЕЛЬСТВА

ОКТАБРЬ 2023 года

370,9

ТЫС. ТОНН

116,3%

к октябрю 2022 года

ЯНВАРЬ–ОКТАБРЬ 2023 года

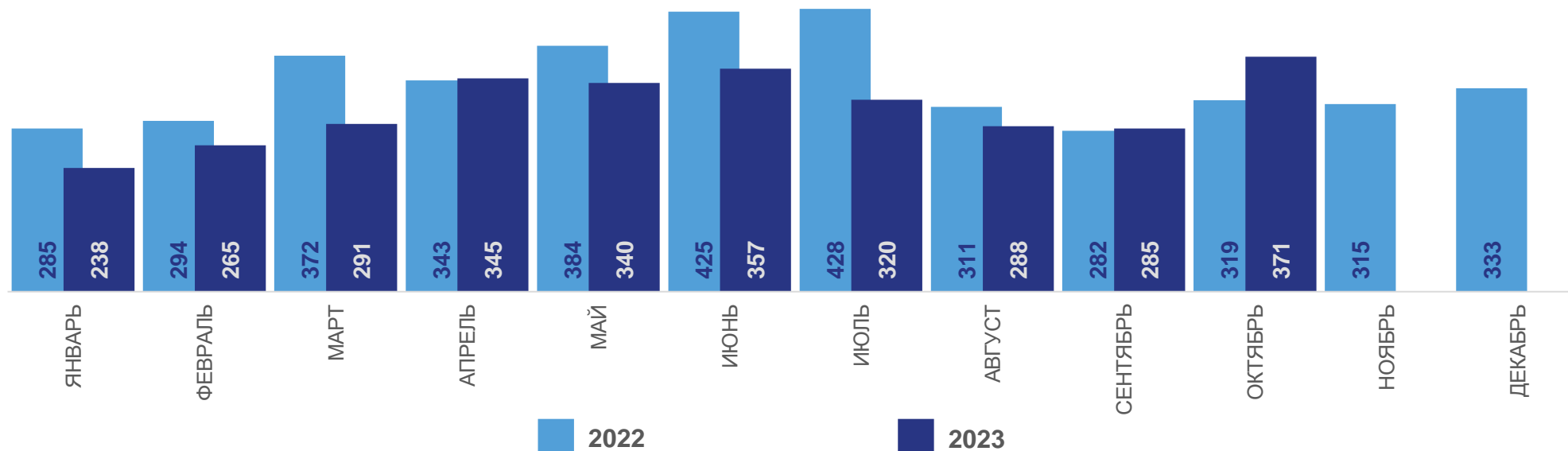
3 098,2

ТЫС. ТОНН

90,0%

к январю-октябрю 2022 года

ТЫС. ТОНН





ГРУЗОБОРОТ ТРАНСПОРТА НА КОММЕРЧЕСКОЙ ОСНОВЕ

БЕЗ СУБЪЕКТОВ МАЛОГО ПРЕДПРИНИМАТЕЛЬСТВА

ОКТАБРЬ 2023 года

152,3

МЛН Т.-КМ

80,8%

к октябрю 2022 года

ЯНВАРЬ – ОКТАБРЬ 2023 года

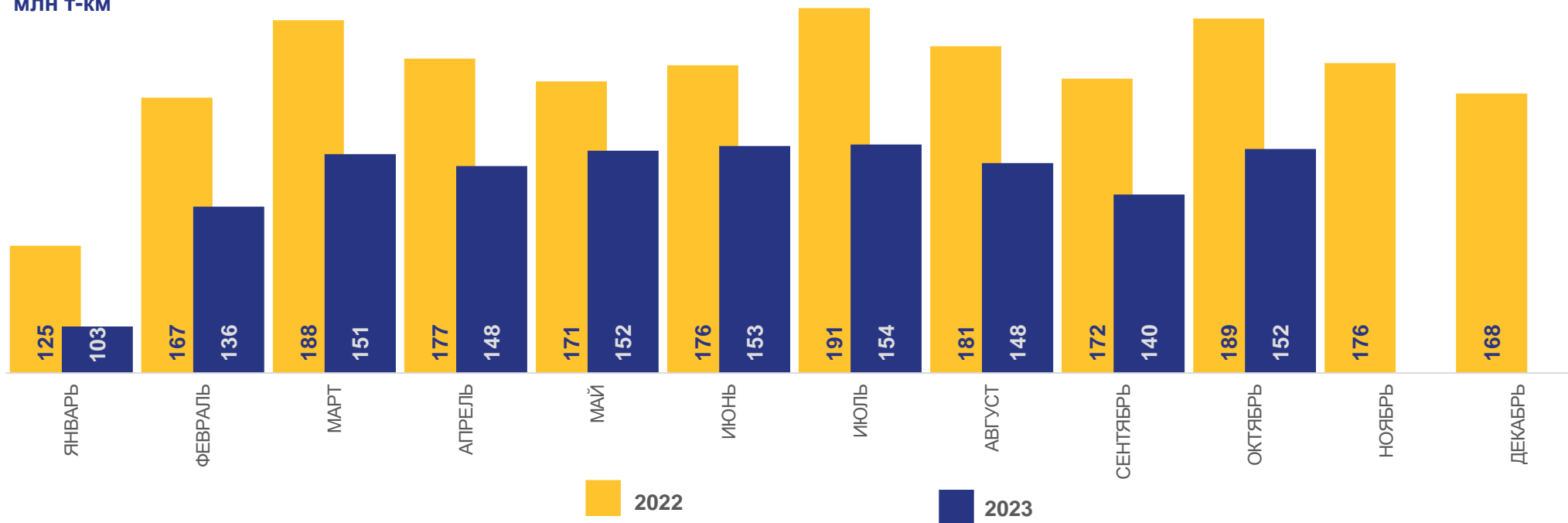
1 436,5

МЛН Т.-КМ

82,7%

к январю-октябрю 2022 года

МЛН Т.-КМ



ОТГРУЖЕНО ТОВАРОВ СОБСТВЕННОГО ПРОИЗВОДСТВА, ВЫПОЛНЕНО РАБОТ И УСЛУГ СОБСТВЕННЫМИ СИЛАМИ ПО «ЧИСТЫМ» ВИДАМ ЭКОНОМИЧЕСКОЙ ДЕЯТЕЛЬНОСТИ ПО КРУПНЫМ И СРЕДНИМ ОРГАНИЗАЦИЯМ
(БЕЗ ОРГАНИЗАЦИЙ С ЧИСЛЕННОСТЬЮ РАБОТНИКОВ МЕНЕЕ 15 ЧЕЛ.)

Январь-октябрь 2023 года





АВТОМОБИЛЬНЫЕ ДОРОГИ ОБЩЕГО ПОЛЬЗОВАНИЯ

НА КОНЕЦ ГОДА, км

13 549

13 649

13 709

13 663

13 608

с твердым покрытием

56,2%

7 613 км

с усовершенствованным покрытием

82,3%

дорог с твердым покрытием
6 268 км

2018

с усовершенствованным покрытием

82,7%

дорог с твердым покрытием
6 399 км

с твердым покрытием

56,7%

7 735 км

2019

с твердым покрытием

57,4%

7 869 км

с усовершенствованным покрытием

82,5%

дорог с твердым покрытием
6 496 км

2020

с усовершенствованным покрытием

83,6%

дорог с твердым покрытием
6 635 км

с твердым покрытием

58,1 %

7 939 км

2021

с твердым покрытием

58,3%

7 927 км

с усовершенствованным покрытием

85,6%

дорог с твердым покрытием
6 782 км

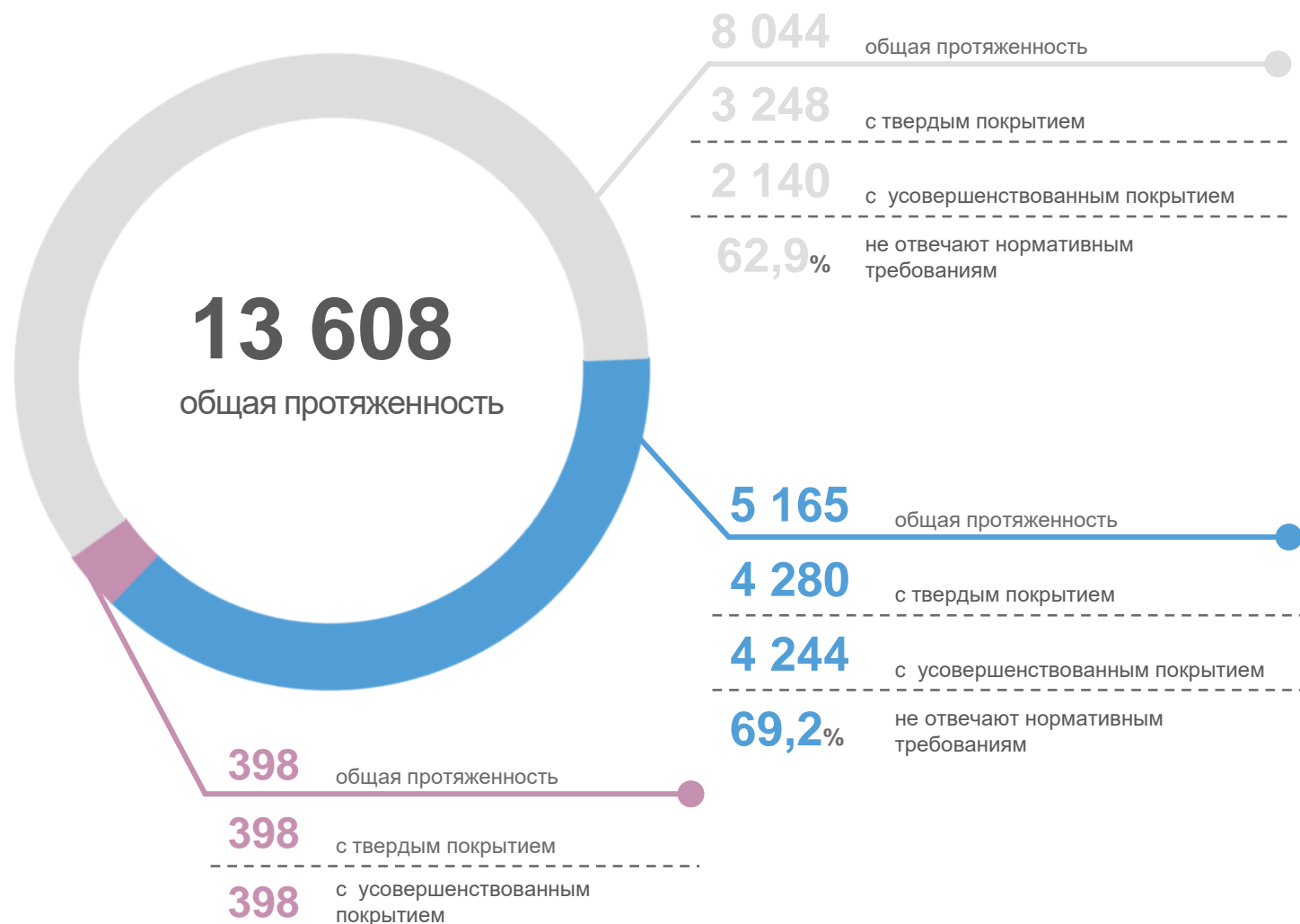
2022





АВТОМОБИЛЬНЫЕ ДОРОГИ ОБЩЕГО ПОЛЬЗОВАНИЯ

НА КОНЕЦ 2022 ГОДА, км



Плотность автомобильных дорог общего пользования с твердым покрытием

303,7 км дорог на 1000 кв.км территории

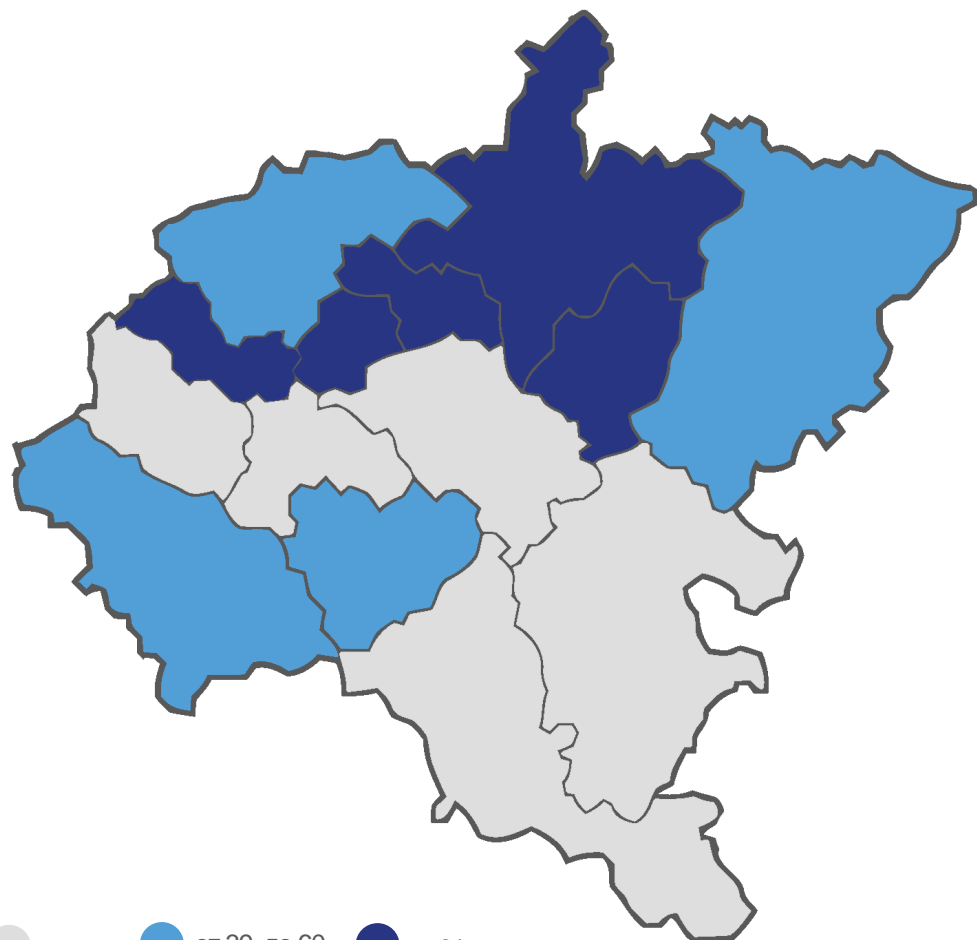
- Местного значения
- Регионального или межмуниципального значения
- Федерального значения





ДОЛЯ АВТОМОБИЛЬНЫХ ДОРОГ ОБЩЕГО ПОЛЬЗОВАНИЯ МЕСТНОГО ЗНАЧЕНИЯ, НЕ ОТВЕЧАЮЩИХ НОРМАТИВНЫМ ТРЕБОВАНИЯМ ПО РЕГИОНАМ ПРИВОЛЖСКОГО ФЕДЕРАЛЬНОГО ОКРУГА

НА КОНЕЦ 2022 ГОДА, %



● до 38 ● от 39 до 60 ● от 61

